
„KDE JSI?“

LAPBOOK NEJEN NA DOBU POSTNÍ



PRŮVODCE

K OSOBNÍMU ZAMYŠLENÍ

Doba postní je doba, kdy se více zamýšlíme nad sebou a svým životem. Je to doba pokání neboli obrácení se k Bohu. „Ježíš nám odhaluje tvář Boha, který se stará o naši chudobu a který má na srdci náš osud. Není to nějaký vládce sedící na nebesích – ten ošklivý obraz Boha, ne, tak to není – ale Otec, který doprovází naše kroky. Není chladným, odtažitým a netečným pozorovatelem, "matematickým" Bohem, ale je Bohem s námi, který se vášnivě zajímá o naše životy a zapojuje se do nich tak, že pláče naše slzy. Není to neutrální a lhostejný Bůh, ale Duch milující člověka, který nás brání, radí nám, staví se za nás, dává v sázku sám sebe a dělá kompromisy s naší bolestí. Je tam vždy přítomen. To je "dobrá zpráva", kterou Ježíš hlásá. Bůh je blízko a chce se o mě, o tebe a o všechny postarat. A to je Boží vlastnost: blízkost. On sám se takto definuje. Blízký Bůh tě chce svou soucitnou a laskavou blízkostí zbavit břemen, která tě drtí, chce zahřát chlad tvé zimy, chce prozářit tvé temné dny, chce podpořit tvé nejisté kroky. A činí tak svým slovem, kterým k vám promlouvá, aby v popelu vašich obav znovu zažehl naději, aby vás přiměl najít radost v labyrintech vašeho smutku, aby nadějí naplnil hořkost vaší osamělosti. Nutí tě jít, ale ne do labyrintu: nutí tě jít po cestě, abys ho každý den více nacházel.

Ptejme se sami sebe: nosíme v srdci tento osvobozující obraz Boha, Boha bližního, Boha soucitného, Boha vlídného? Nebo ho považujeme za přísného soudce, za přísného celníka našich životů? Je naše víra vírou, která vytváří naději a radost, nebo je stále zatížena strachem. Je stále vírou ve strachu? Jakou Boží tvář hlásáme v církvi? Spasitele, který osvobozuje a uzdravuje, nebo Boha strachu, který drtí pod tíhou viny? Aby nás Ježíš obrátil k pravému Bohu, ukazuje nám, kde máme začít: u Slova. Slovo, které nám vypráví příběh o Boží lásce k nám, nás osvobozuje od obav a předsudků o Bohu, které hasí radost z víry. Slovo boří falešné modly, demaskuje naše projekce, ničí příliš lidské představy o Bohu a přivádí nás zpět k jeho pravé tváři, k jeho milosrdenství. Boží slovo živí a obnovuje víru: vraťme ho do středu modlitby a duchovního života! Středem je Slovo, které nám zjevuje, jaký je Bůh. Slovo, které nás přibližuje k Bohu. (...). "

Z homilie Papeže Františka, 23. 1. 2022.

Zdroj: <https://www.vaticannews.va/cs/papez/news/2022-01/frantisek-bozi-slovo-nas-meni-strnulost-nikoli.html>

Hlavní myšlenka programu

Bůh touží, aby mu člověk byl na blízku. Neustále nám vychází vstříc a ptá se „kde jsi?“

I my míváme období, kdy se ptáme Boha „kde jsi?“

Doba postní je období, kdy se můžeme zamyslet nad sebou a svým životem. *„Ptejte se sami sebe: nosíme v srdci osvobozující obraz Boha, Boha bližního, Boha soucitného, Boha vlídného? Nebo ho považujeme za přísného soudce, za přísného celníka našich životů?“*

Co je lapbook?

Lapbook neboli „kniha do klína“ neboli 3D kniha je vlastně takovou encyklopedií či sešitem, který si tvoří samy děti. Obsahuje ucelené informace, zajímavosti, myšlenky na dané téma. Během jeho tvorby, kdy děti stříhají, lepí či kreslí, si informace a myšlenky třídí a ujasňují.

Obsah postního lapbooku

Obsahem tohoto postního lapbooku je program pro šest katechezí během šesti postních týdnů.

Na každý týden je připravena jedna biblická postava, která se setkala s Ježíšem a s Jeho bezpodmínečnou láskou. Každé toto setkání nám může být inspirací, jak zahlédnout sám sebe pohledem nekonečné, bezpodmínečné Boží lásky a přijetí.

Struktura

Jednotlivé katecheze mají stejnou strukturu, jejichž cílem je práce s biblickým textem, zamyšlení se nad jeho obsahem, přesahem do vlastního života a výtvarné zpracování do podoby lapbooku.

Každá katecheze je popsána v metodice:

- **První strana** - myšlenky pro přípravu katechety, materiál pro tvorbu lapbooku, citát do kapsy
- **Úvodní aktivita** - hra, která děti namotivuje na dané téma
- **Svitek** - biblický úryvek k přečtení a ke společné diskuzi
- **Obrázek** - otázka k hlavní myšlence daného biblického úryvku a zpracování odpovědi do lapbooku
- **Obálka** - otázka směřující k vlastnímu životu je inspirována danou biblickou postavou
- **Název stránky** - hledání názvu stránky v lapbooku, který bude vyjadřovat společnou práci nad tématem
- **Závěr** - reflexe, závěrečné shrnutí
- **Přílohy** - materiály pro práci s lapbookem

Poznámky

Lapbook je koncipován do šesti týdnů. Doporučujeme vám vyhradit si jedno setkání navíc - na výrobu „kostry“ lapbooku. Ta se skládá ze šesti čtvrtek velikosti A4, které pospojete dle vzoru (viz foto níže).

Při každém setkání vzniká jedna stránka lapbooku, která se věnuje jedné biblické postavě. Součástí této stránky je vždy biblický text v podobě svitku, obrázek k dané postavě a příběhu, do kterého se výtvarně zpracovávají odpovědi na dané otázky a obálka, do které se vkládají osobní myšlenky. Všechny tyto komponenty se lepí na jednu stránku.

Citát do kapsy je metoda, kterou můžete využít po celý následující týden. Je uveden vždy na první straně v rámečku. Citát rozdáte všem dětem (můžete využít předtištěný citát nebo si vybrat jiný, který vám více koresponduje s daným tématem) a vyzvete děti, aby si jej vložily do kapsy kalhot či bundy. Pokaždé, když sáhnou do kapsy, narazí na citát a mohou se nad ním zamýšlet. Mohou jej aplikovat do svého běžného dne, do svých každodenních činností. Na začátku následujícího setkání pak můžete děti vyzvat k tomu, aby, kdo bude chtít, své „zážitky“ s citátem, sdílel s ostatními.

Další možnost: děti si „citát do kapsy“ vylosují z košíčku nebo krabičky, kde je nastříháno větší množství citátů. Využít můžete citáty, které jsou součástí přílohy.

Po přečtení biblického textu společně s dětmi diskutujte o daném úryvku a hledejte důležité myšlenky.

Otázky k obrázku (naleznete je v rámečku v kapitole „obrázek“) nejprve společně prodiskutujte. Nechte děti, aby hledaly samy své odpovědi, jejich názory nehodnoťte ani nevyslovujte správná řešení. Odpovědi, které uvádíme, berte jen jako nabídku možností. Po vyslechnutí všech názorů, shrňte, co zaznělo, a zformulujte vše do potřebné odpovědi, případně doplňte další informace. Tyto odpovědi pak zpracujte dle návodu do daného obrázku v lapbooku.

Otázky směřující do osobního života (naleznete v rámečku v kapitole „obálka“) nemusí děti prezentovat před ostatními. Jsou to jejich vlastní myšlenky, které mohou být velmi osobní. Nechte dětem čas, aby si je promyslely a zapsaly na kousek papíru, který vloží do obálky. Obálka bude součástí každé stránky lapbooku. Pokud by se někdo chtěl podělit o svoje odpovědi, umožněte mu to na konci vašeho setkání.


V přílohách naleznete veškerý potřebný materiál k tvorbě lapbooku - svitek s biblickým textem, obrázků k biblické postavě a k jejímu příběhu, komponenty k tvorbě lapbooku, citát do kapsy a foto výsledné podoby dané stránky. Přílohy nejsou uzamčeny v pdf formátu, takže si je můžete upravovat podle potřeby - zvolit počet předloh, vpisovat svůj vlastní text, kopírovat podle potřeby, atd.

Zdroje:

- ŁOSKOT-CIHOČKA, Dorota a Marek KITA. *Čekání na Velikonoce: přes půst ke Zmrtvýchvstání*. Přeložil Martin BEDŘICH. Praha: Portál, 2019. ISBN 978-80-262-1433-5.
- BEAUMONT, Mike. *ABC Ježíšova života*. Praha: Česká biblická společnost, 2012. ISBN 978-80-87287-42-2.
- *Youcat pro děti: katolický katechismus pro děti a rodiče*. Přeložil Jindra HUBKOVÁ. V Praze: Karmelitánské nakladatelství, 2018. ISBN 978-80-7566-080-0.
- JOHNSON, Luke Timothy, HARRINGTON, Daniel J., ed. *Evangelium podle Lukáše*. Kostelní Vydří: Karmelitánské nakladatelství, 2005. Sacra pagina. ISBN 80-7192-560-8.
- HARRINGTON, Daniel J., ed. *Sacra Pagina: evangelium podle Matouše*. Kostelní Vydří: Karmelitánské nakladatelství, 2003. ISBN 80-7192-423-7.
- MOLONEY, Francis J., HARRINGTON, Daniel J., ed. *Evangelium podle Jana*. Kostelní Vydří: Karmelitánské nakladatelství, 2009. Sacra pagina. ISBN 978-80-7192-991-8.
- DONAHUE, John R. a Daniel J. HARRINGTON. *Evangelium podle Marka*. Kostelní Vydří: Karmelitánské nakladatelství, 2005 [i.e. 2006]. Sacra pagina. ISBN 80-7192-915-
- *Slovník biblické teologie*. Řím, Velehrad: Křesťanská akademie, 1991.
- BEAUMONT, Mike. *ABC Ježíšova života*. Praha: Česká biblická společnost, 2012. ISBN 978-80-87287-42-2.

NÁVOD NA VÝROBU LAPBOOKU



- ☞ Lapbook je koncipován do šesti týdnů. Doporučujeme vyhradit si jedno setkání (sedmé) na výrobu „kostry“ lapbooku, který se skládá ze šesti čtvrtek velikosti A4.



☞ Při každém setkání vzniká jedna stránka lapbooku, která se věnuje jedné biblické postavě.



☞ **Lapbook zavíráme jako knihu, nejprve přiklopíme spodní řadu, poté zavřeme boční listy, nakonec zavřeme jako knihu.**



 **Součástí každé stránky je vždy:**

- biblický text v podobě svitku
- obrázek k dané postavě a příběhu, do kterého se výtvarně zpracovávají odpovědi na dané otázky (cihličky, listy, kameny, plameny, ...)
- obálka, do které se vkládají osobní myšlenky

