










 V rámečku je několik vět (výroků) z Bible. Dobře si je přečtete (můžete je vyhledat i v Bibli).

-  **Žalm 27,13** Věřím, že uvidím blaho od Hospodina v zemi živých!
-  **Žalm 37,5** Hospodinu svěř svůj osud, v něho důvěřuj, on sám bude jednat.
-  **Jan 9,38** On na to řekl: „Věřím, Pane!“ a padl před ním na kolena.
-  **Sírachovec 2,6** Věř Bohu, a on se tě ujme, jdi po přímé cestě a důvěřuj v něho.
-  **Židům 10,35** Neztrácejte proto důvěru, vždyť ji čeká velká odměna.
-  **Žalm 78,7** aby vložili svou důvěru v Boha, aby nezapomněli na Boží skutky a zachovávali jeho nařízení.
-  **Skutky apoštolů 27,25** Proto, přátelé, hlavu vzhůru! Já věřím Bohu, že se to stane tak, jak mi to bylo řečeno.
-  **Filipským 2,24** Mám však důvěru v Pána, že i sám budu moci brzo přijít.

 **Co mají tyto biblické věty společné?** Jak je lze vyjádřit jedním slovem:
Výsledek si můžete zkontrolovat na konci stránky.


K přemýšlení



Pro mladší: Co si představujete pod slovem DŮVĚRA?

Pro starší: Přemýšlejte každý sám za sebe, co konkrétně pro Tebe znamená důvěra k sobě samému, k druhým, k Bohu.

Když Izraelský národ věřil Bohu, vždy to znamenalo, že jim Bůh mohl pomoci. Ve chvíli, kdy důvěru neměli, chtěli žít podle sebe a zachránit se sami. To se jim ale moc dobře nedařilo. V Bibli máme spoustu příběhů, ve kterých lidé Bohu důvěřovali, a Bůh se o ně postaral. Připomeňte si je následujícím úkolem:

 **Vybarvěte stejnou barvou událost a člověka, který k ní patří.** U každé dvojice použijte jinou barvu. Výsledek si můžete zkontrolovat na konci Pracovního listu. Pokud některý z příběhů znáte, můžete si ho převyprávět.

Abrahám

Na Boží příkaz
vyvedl lid
z Egyptského zajetí.

Mojžíš

Důvěřoval Bohu
a zvítězil
nad Goliášem.


Král David

Důvěřovali Bohu
a oznamovali lidem
jeho vůli.

Proroci










Na Boží příkaz
dovedl lid
do zaslíbené země.





Dnes křesťané vyjadřují mimo jiné svoji víru modlitbou „**Věřím v Boha**“. Je v ní shrnuto všechno, čemu věří.




 Ověřte si, zda tuto modlitbu znáte. Níže je modlitba napsaná, ale ne celá.

S mladšími dětmi doplňte místo obrázků text.

Se staršími dětmi si zkuste říci modlitbu bez nápovědy.

 , Otce všemohoucího, Stvořitele  .  , Syna jeho Jediného, Pána našeho; jenž se počal z  , narodil se z Marie Panny, trpěl pod Ponciem Pilátem,  ; sestoupil do pekel,  ; vstoupil na nebesa, sedí po pravici Boha, Otce všemohoucího; odtud přijde soudit živé i mrtvé. Věřím v  , svatou  obecnou, společenství svatých,  , vzkříšení těla a život věčný. Amen.

 ukřižován umřel i pohřben jest  Věřím v Boha  Ducha Svatého  nebe i země

 církev  I v Ježíše Krista  třetího dne vstal z mrtvých  odpuštění hříchů




K přemýšlení



Co znamená slovo důvěra pro vaši rodinu?


Jak ji vzájemně prožíváte?

Jak prožíváte společně důvěru v Boha?

 Nejprve si prohlédněte obrázek, přemýšlejte koho malíř namaloval.

Věřím v Boha, Otce všemohoucího, Stvořitele nebe i země. I v Ježíše Krista, Syna jeho Jediného, Pána našeho; jenž se počal z Ducha Svatého, narodil se z Marie Panny, trpěl pod Ponciem Pilátem, ukřižován umřel i pohřben jest; sestoupil do pekel, třetího dne vstal z mrtvých; vstoupil na nebesa, sedí po pravici Boha, Otce všemohoucího; odtud přijde soudit živé i mrtvé. Věřím v Ducha Svatého, svatou církev obecnou, společenství svatých, odpuštění hříchů, vzkříšení těla a život věčný. Amen.





 V modlitbě „Věřím v Boha“ vyznáváme, nejen v co věříme, ale především v koho věříme. Najděte v textu 3 osoby, které malíř zachytil na obraze. Svou odpověď si zkontrolujte na konci tohoto Pracovního listu.


K přemýšlení



Přečtěte si následující biblické texty. Zamyslete se nad větami, které jsou zvýrazněny. Přemýšlejte společně, co těmito slovy chtěl Pán Ježíš sdělit svým učedníkům a také nám.


 Jan 10,30 Já a Otec jedno jsme.

 J 8,58 Ježíš jim odpověděl: „Amen, amen, pravím vám: **Dříve než byl Abrahám, já jsem.**“

 Jan 14,8-9 Filip mu řekl: „Pane, ukaž nám Otce – a to nám stačí.“ Ježíš mu odpověděl: „Filipe, tak dlouho jsem s vámi, a neznáš mě? **Kdo viděl mne, viděl Otce.** Jak můžeš říci: „Ukaž nám Otce“?“

Pán Ježíš říká, že on a Otec – tím myslí Boha - jsou jedno. Když apoštolové viděli Ježíše, zároveň viděli i Boha. Proto křesťané věří, že Bůh je jeden, ale ve třech osobách: Bůh **Otec**, **Syn** (Ježíš) a **Duch Svatý** (Boží Duch).

Pán Ježíš také řekl svým apoštolům:

 **Mt 28,19** Jděte tedy, získejte za učedníky všechny národy, křtíte je ve jménu Otce i Syna i Ducha Svatého.“

K přemýšlení




Při jakých příležitostech a v jakých situacích se ještě můžete setkat s větou: „Ve jménu Otce, i Syna i Ducha Svatého?“

Přemýšlejte, co znamená, že něco děláme v něčím jménu? Kým je pro nás ten, v jehož jménu konáme?

Návrh aktivity

Vytvořte společně koláž, mozaiku, nebo namalujte společný obraz na téma „Boží Trojice“ nebo „Znamení kříže“. Můžete si také vyrobit společný kříž.

 S větou „Ve jménu Otce, i Syna i Ducha Svatého“ se setkáváme také při udělování dvou svátostí (říká se ve chvíli, kdy je svátost udělována). Jednou z nich je svátost smíření. Druhou odhalíte, když vyluštíte křížovku:

1.					S	T		L
2.								
3.					L			
4.	P					N		
5.		Y						

1



2




3



4



5



3 osoby: Bůh Otec - Ježíš Kristus – Duch Svatý. (Duch Svatý se většinou zobrazuje jako holubice)

Věřím v Boha, Otce všemohoucího, Stvořitele nebe i země.

Co se z této části modlitby dozvídáme o Bohu?

K přemýšlení



Jak vnímáte Boha jako Otce, jako Všemohoucího, jako Stvořitele?

Své myšlenky si vzájemně sdělte.

Pán Ježíš nám řekl, abychom Boha oslovovali Otče.


V jaké podobě nám to sdělil?

Odpověď najdete v Bibli - Lk 11,1-4

K přemýšlení




Co má svátost znázorněná na obrázku společného s tím, že Bůh je naším Otcem?



Návrh aktivity

Vyjděte společně na procházku do přírody.

Pozorujte, jak krásný svět Bůh pro člověka stvořil.

 V níže uvedených biblických textech se Bůh ukazuje lidem jako Všemohoucí, Stvořitel a Otec. Bůh je ten, kdo se stará o svět a o nás lidi. Přiřaďte k textům správné obrázky.



„Já jsem Hospodin, tvůj Bůh, já jsem tě vyvedl z egyptské země, z domu otroctví.“ Ex 20,2




Budete mými ovce, ovce, které já pasu, vy lidé, a já vám budu Bohem, je výrok Panovníka Hospodina.“ Ez 34,31

(Jinými slovy: Tak jako se pastýři starají o své stádo ovcí a ochraňují je, tak se stará Bůh o nás.)



Bůh řekl Abrahámovi: „Já jsem Bůh, Všemohoucí, choď v mé přítomnosti a buď dokonalý. Kladu svou smlouvu mezi sebe a tebe; nadmíru tě rozmnožím...“ Gn 17,1-2;5

Na počátku stvořil Bůh nebe i zemi. Gn 1,1




K přemýšlení



Jak se Bůh stará o vás a o vaši rodinu?
Své chvály, díky můžete vyjádřit ve společné modlitbě.


I v Ježíše Krista, Syna jeho Jediného, Pána našeho; jenž se počal z Ducha Svatého, narodil se z Marie Panny, trpěl pod Ponciem Pilátem, ukřižován umřel i pohřben jest; sestoupil do pekel*, třetího dne vstal z mrtvých; vstoupil na nebesa, sedí po pravici Boha, Otce všemohoucího; odtud přijde soudit živé i mrtvé.

 V této části modlitby si připomínáme život Pána Ježíše – jeho narození, velikonoční události a to, co se událo po jeho zmrtvýchvstání.

S mladšími dětmi si v textu můžete označit jednou barvou tu část, která patří k Vánocům, jinou barvou části, které patří k velikonočním událostem a další barvou události, které se staly po Ježíšově zmrtvýchvstání.

 Ověřte si, co všechno o Ježíši znáte. Můžete k tomu využít například následující hru.

Návrh hry: První řekne jednu informaci o Ježíši. Další pokračuje – opět řekne další informaci atd. POZOR! Není to soutěž – důležité je vzpomenout si na co nejvíce informací, v případě, že neví jeden, druhý ho doplní.

 Jaká událost je vyobrazena na tomto obrázku?


Odpověď najdete v modlitbě „Věřím v Boha“ a také v Bibli Lk 1,26-38.




Návrh aktivity

Pro mladší: Vyberte si jakoukoliv událost z Vánočního příběhu a přehrajte si ji jako prstové divadlo. Návod najdete v úvodním komentáři. Starší děti nebo rodiče můžete toto divadlo nahrát na mobil a pustit si ho pak společně o Vánocích.


Pro starší: Nahrajte si na video vánoční pozdrav s biblickým vánočním poselstvím pro vaši rodinu, které si pak můžete o Vánocích pustit.

 Prohlédněte si obrázky, na kterých jsou namalovány jednotlivé velikonoční události.

Pod obrázky jsou odkazy na biblický text, který se k jednotlivým dnům vztahuje. Najděte je v Bibli a přečtěte si Ježíšův velikonoční příběh.



(Lk 23,50-56)



(J19,17-18.25)



(Lk 23,50-54)



(Mk 16,5-6)

K přemýšlení



Pro starší: Jaký dar nám Pán Ježíš dal tím, že za nás zemřel a vstal z mrtvých?

Jaké poselství nabízí velikonoční příběh právě naší rodině?



K přemýšlení



Pro mladší: Ve velikonočních událostech se můžeme setkat se symboly
SRDCE - KŘÍŽE - SVÍCE.


Co nám tyto symboly říkají o Ježíši?


Symboly si můžete vybarvit.



***Sestoupit do pekel** – tím vyznáváme, že Ježíš skutečně zemřel a svou smrtí přemohl smrt. Dostal se před tím, než vstal z mrtvých, do místa, kde byli mrtví, aby je vysvobodil. Protože svojí smrtí přemohl naši smrt.

Vstoupil na nebesa, sedí po pravici Boha, Otce všemohoucího;
odtud přijde soudit živé i mrtvé.

 Doplňte slova v rámečcích do následujícího textu tak, aby dával smysl.

 Tento text najdeme v Bibli v Novém Zákoně u evangelisty Marka v šestnácté kapitole (Mk 16,14-20).



Když Ježíš vstal z _____, ukázal se svým

_____. A když k nim _____, byl vzat do _____

apoštolům

pravici.

a zasedl po Boží _____.

mrtvých

nebe

mluvil



K přemýšlení



Jak rozumíte tomu, že Pán Ježíš sedí po pravici Otce?

...odtud přijde soudit živé i mrtvé.


 Najděte a podtrhněte, co mají následující dvě modlitby v rámečcích společné.


Kde jste mohli tyto texty slyšet?


Tvou smrt zvěstujeme, tvé vzkříšení
vyznáváme, na tvůj příchod čekáme,
Pane Ježíši Kriste.

Kdykoli jíme tento chléb a kdykoli pijeme
tento kalich, zvěstujeme tvou smrt
a čekáme na tvůj příchod,
Pane Ježíši Kriste.

 **Pro starší:** Přečtěte si následující tři biblické texty. Najděte v nich slovo, které se ve všech třech textech opakuje.

 Ježíš řekl: „...A tehdy uzří Syna člověka přicházet v oblaku s mocí a velikou slávou. Když se toto začne dít, napřimte se a zvedněte hlavy, neboť vaše vykoupení je blízko.“ **(Lk 21, 27 – 28)**

 Ten, od něhož je to svědectví, praví: „Ano, přijdu brzo.“ Amen, přijď, Pane Ježíši! Milost Pána Ježíše se všemi. **(Zj 22, 20 – 21)**

 Kdykoli tedy jíte tento chléb a pijete tento kalich, zvěstujete smrt Páně, dokud on nepřijde. **(1 Kor 11,26)**



Hledejte v těchto textech odpovědi na otázky:

- ❖ Jak přijde Pán Ježíš (Syn člověka)?
- ❖ Kdy přijde?
- ❖ Co dělat, než přijde?

 Když byl Pán Ježíš se svými učedníky, mluvil k nim o Bohu. Mluvil také o Božím soudu.

Vyberte z následujících vlastností, které u Božího soudu obstojí, a které budou naopak zničeny. Ty, které obstojí, můžete vybarvit.

ZÁVIST

LÁSKA

ÚSMĚV

ZRADA

PRAVDA

LEŽ

VZTEK

NENÁVIST

POKOJ

OBDAROVÁNÍ

POVZBUZENÍ

POMLUVA

POMOC

Věřím v Ducha Svatého

Jak Duch Svatý vypadá, to nevíme. Ale můžeme ho vnímat. Bible ho popisuje mnoha symboly. Před sebou máte šest symbolů. Vybetrte z nich tři, které Ducha Svatého popisují.

HOLUBICE




OHEŇ



SOVA



ŽÁBA



STROM



VODA



Pro mladší děti: Vybrané symboly nám pomáhají poznat, jaký Duch Svatý vlastně je. Vybarvi žlutou barvou vlastnosti, které patří k holubici, červenou ty, které patří k ohni a modrou ty, které patří k vodě.

POKOJ

LÁSKA

SÍLA

MŮŽE SI LETĚT,
KAM CHCE

HOLUBICE

TEPLO

DÁVÁ
ŽIVOT

OHEŇ

ČISTÍ

ZAHÁNÍ
ŽÍZEŇ

VODA

OSVĚŽUJÍ




SVĚTLO


K přemýšlení




Pro starší: V tabulce je ke každému symbolu napsaný text z Bible, který mluví o Duchu Svatém a přirovnává ho k danému symbolu.

Zamyslete se, proč právě tyto symboly byly použity pro Ducha Svatého. Co o něm vypovídají? Pomůže Vám, když si pojmenujete (nebo napíšete) všechno, co Vás o daných symbolech napadne.

	HOLUBICE	„Když se všechen lid dával pokřtít a když byl pokřtěn i Ježíš a modlil se, otevřelo se nebe, Duch Svatý sestoupil na něj v tělesné podobě jako holubice “ (Lk 3,21–22).
	OHEŇ	„Já vás sice křtím vodou, abyste se obrátili. Ale ten, který má přijít po mně, je mocnější než já; jemu nejsem hoden ani opánky přinést. On vás bude křtít Duchem Svatým a ohněm “ (Mt 3,11).
	VODA	„Kdo žízní, ať přijde ke mně a pije, ten, kdo ve mě věří. Jak říká Písmo, potečou proudy vod z jeho nitra.‘ To řekl o Duchu, jehož měli dostat ti, kdo v něho uvěřili“ (Jan 7,37–39).

 Prohlédněte si tento obrázek.

O jakou biblickou událost se jedná?

 Více se dočtete v Bibli - Sk 2,1-4.



Také my jsme dostali Ducha Svatého. Proto i v nás je Duch Svatý přítomný a vede nás. A my se k němu můžeme modlit.

Návrh aktivity

Zkuste vymyslet modlitbu k Duchu Svatému. Společně se ji pomodlete.

Svatou církev obecnou, společenství svatých

Prohlédněte si obrázek. Popište, co na něm vidíte. Je na něm něco zvláštního?



Na obrázku je namalovaný kmen stromu. Je to vinný kmen (hroznové víno).

Z kmene vyrůstají větve a k jednotlivým větvím jsou namalovaní lidé. Větvím se také říká **ratolesti**.

- ❖ Kdo je na obrázku vinným kmenem?
- ❖ Kdo jsou jeho ratolesti?



Obrázek znázorňuje text, který naleznete v evangeliu sv. Jana 15, 1-5.

- ❖ Vyhledejte si ho a společně přečtěte. Přemýšlejte, co nám Pán Ježíš říká.

Návrh aktivity

Namalujte na velký papír kmen stromu. Doprostřed něho nalepte nebo namalujte obrázek Ježíše (může být znázorněn jen symbolem – např. kříž, svíce, beránek apod.). Ke kmeni přimalujte větve a do jednotlivých větví vlepте fotografie své a dalších členů rodiny – všech, které tam chcete mít. Pokud nemáte fotky, vepište do větví jména. Vytvořený obraz můžete umístit na nějaké viditelné místo. Tento obraz vám připomene vaše spojení s Kristem, to, že k němu patříte a že jste součástí jeho církve.



Církev je společenství všech, kdo patří ke Kristu. Církev je také SVATÁ, VŠEOBECNÁ (KATOLICKÁ), APOŠTOLSKÁ. K charakteristice církve jsou uvedena různá tvrzení v rámečcích viz níže. Pouze jedno tvrzení je správné.

- ❖ Najděte jej a vybarvěte.
- ❖ Navzájem si zdůvodněte, proč jste vybrali právě tuto větu.

SVATÁ



Církev je svatá, protože lidé stavějí kostely.

Církev je svatá, protože v ní působí Duch Svatý. Svaté je všechno, co pochází od Boha.

Církev je svatá, protože lidé chodí na mši svatou.

VŠEOBECNÁ



Církev je všeobecná, protože je tam mnoho lidí.

Církev je všeobecná, protože se v ní lidé modlí různé modlitby.

Církev je všeobecná, protože je otevřená pro všechny lidi, kteří chtějí žít s Bohem.

APOŠTOLSKÁ



Církev je apoštolská, protože sloužit mši svatou mohou jenom kněží.

Církev je apoštolská, protože prvními v církvi byli apoštolové Pána Ježíše. Oni jsou základem církve.

Církev je apoštolská, protože má mnoho apoštolů.

Svatou církev obecnou, společenství svatých

 Máte před sebou 5 řádků, do kterých budete vypisovat to, co se vám vybaví, když se řekne CÍRKEV:

- První řádek - téma: CÍRKEV
- Druhý řádek – napíšete dvě slova – přídavná jména – vlastnosti – Jaká je? (např. všeobecná, pomáhající)
- Třetí řádek – tři slova – slovesa - Co dělá nebo co se s ní děje? (např. pomáhá, shromažďuje, učí)
- Čtvrtý řádek – věta o čtyřech slovech - je to shrnující věta vztahující se k námětu – sloveso může chybět. (např. Církev je společenství Krista. Nebo: Společenství všech patří Kristu atd.)
- Pátý řádek – jedno slovo – vyjadřující téma – tzv. synonymum k tématu – nemusí to být podstatné jméno. (např. rodina, nebo vítězná apod.)

Tento pětilístek si udělejte každý sám za sebe, pak si navzájem představte výsledky. Můžete si tak připomenout, co je církev, nebo jak ji vnímáte.

CÍRKEV


Co? Téma _____


Jaká je? _____

Co dělá? _____

Shrnující věta _____

Synonymum k tématu _____




 Kdo tvoří církev? Kdo do tohoto společenství patří? Napoví vám část modlitby, kterou se kněz modlí při mši svaté. Můžete v textu označit, kdo všechno do církve patří.

Proto konáme, Bože, slavnou památku našeho vykoupení: Zvěstujeme, že Kristus zemřel a sestoupil mezi mrtvé, vyznáváme, že vstal z mrtvých a usedl po tvé pravici... A ještě, Bože, prosíme: Pamatuji na všechny, za které ti tuto oběť přinášíme: Pamatuji na svého služebníka, našeho papeže, našeho biskupa, na celý biskupský sbor a všechny služebníky církve, na ty, kdo přinesli své dary, a na všechny kolem shromážděné, na všechny svůj lid...

Pamatuji také na věřící..., i na všechny zemřelé... A nám všem, dobrotivý Otče, dej nebeské dědictví s blahoslavenou

V modlitbě se dozvídáme, že do církve nepatří jen živí (věřící lid, kněží, biskupové, papež...), ale i ti, kteří již zemřeli (naši blízcí, apoštolové, svatí, Panna Maria...). Vzájemně za sebe prosíme. Všichni jsme jedno společenství.

 Křesťané prožívají svou víru v rodinách, s věřícími přáteli, ... i v kostelích, kde se schází, aby společně slavili mši svatou. V levé tabulce jsou vyjmenovány jednotlivé části mše svaté. V pravé tabulce jsou věty, slova či popis, co se v jednotlivých částech říká. Přiřaďte je správně k té části mše, ke které patří. Můžete je spojit čarou.

Kříž při vstupu do kostela
Úkon kajícího (vyznání hříchů)
Chvalozpěv „Gloria“
Evangelium
Vyznání víry
Přímluvy
Proměňování
Modlitba „Otče náš“
Modlitba „Beránku Boží“
Přijímání
Závěrečné požehnání kněze

Který snímáš hříchy světa, smiluj se nad námi.
Toto je moje tělo, které se za vás vydává.
Proto prosím Matku Boží, Pannu Marii, všechny anděly a svaté i vás, bratři a sestry, abyste se za mě u Boha přimlouvali.
Sláva na výsostech Bohu a na zemi pokoj lidem dobré vůle.
Jděte ve jménu Páně.
Slova svatého evangelia podle...
Přijď království tvé, buď vůle tvá, jako v nebi, tak i na zemi.
Prosíme tě, vyslyš nás.
Tělo Kristovo. Amen.
Ve jménu Otce, i Syna i Ducha Svatého.
Věřím v Boha, Otce všemohoucího.

K přemýšlení



Vyberte si jednu část mše svaté. Přemýšlejte, co v ní prožíváme? (Např. Přímluvy - prosíme Boha; věříme mu, že nám pomůže; Bůh nás slyší; můžeme se na Boha obracet; nebojíme se ho o něco prosit atd.)

Svatou církev obecnou, společenství svatých...

 Před sebou máte názvy sedmi svátostí. Spojte je se správným obrázkem:

KŘEST

EUCCHARISTIE

BIŘMOVÁNÍ



MANŽELSTVÍ

KNĚŽSTVÍ

ZPOVĚĎ

POMAZÁNÍ NEMOCNÝCH

Svátosti - nám dal Pán Ježíš. Jsou to **setkání**, ve kterých se stáváme Ježíšovými přáteli. V nich na nás čeká sám Bůh se svými **dary**. Díky svátostem proniká člověk hlouběji do společenství církve.

Návrh aktivity

Každý člen rodiny si vybere jednu svátost, kterou se pokusí ztvárnit pantomimou. Ostatní hádají, o jakou svátost se jedná.

K přemýšlení



Na druhé straně Pracovního listu jsou obrázky jednotlivých svátostí. Mezi těmito obrázky najdete očíslované rámečky s charakteristikou jednotlivých svátostí.

Přiřad'te danou charakteristiku ke správné svátosti (např. čísla u charakteristik můžete dopsat do kroužků u svátostí, ke kterým patří).

Připomeňte si, jaké svátosti jste již obdrželi. Jak je ve vaší rodině prožíváte, co vám přináší, co pro vás znamenají ... ?



7. Bůh spojuje lásku muže a ženy svou láskou.

2. Bůh tě posiluje Duchem Svatým a vybavuje tě pro službu Božímu království.

3. Bůh se ti dává za pokrm; přijímáš Kristovo Tělo a stáváš se součástí Kristova Těla.


5. Bůh přichází se svou mocí na pomoc nemocným.




6. Bůh vyzbrojuje muže svou mocí a rozesílá je sloužit.

4. Bůh ti odpouští hříchy a usmiřuje se svým společenstvím.

1. Kristus tě přijímá do společenství se sebou i s celou církví. Stáváš se křesťanem.



Odpuštění hříchů...

 Přečtěte si následující biblické texty a odhalte, co mají společné.

Po těch slovech Ježíš na apoštoly dechl a řekl jim: „Přijměte Ducha Svatého! Komu hříchy odpustíte, tomu jsou odpuštěny, komu je neodpustíte, tomu odpuštěny nejsou.“ (Jan 20.22-23)

Tu přistoupil Petr k Ježíšovi a zeptal se: „Pane, kolikrát mám odpustit svému bratru, když se proti mně prohřeší? Nejvíc sedmkrát?“ Ježíš mu odpověděl: Neříkám ti nejvíc sedmkrát, ale (třeba) sedmdesát sedmkrát.“ (Mt 18, 21-22)

A to všechno pochází od Boha, který nás se sebou smířil skrze Krista a svěřil nám službu smíření.

(2 Kor, 5,18)

K přemýšlení



Jak prožíváte odpuštění ve vaší rodině?

- ❖ Je těžké si navzájem odpustit?
- ❖ Je těžké přiznat svoji vinu?
- ❖ Je těžké poprosit někoho o odpuštění?
- ❖ Proč bychom si měli navzájem odpouštět?
- ❖ Je důležité si navzájem odpouštět?
- ❖ Co odpuštění přináší?



Návrh aktivity

Připravte si několik menších kousků papíru. Na každý si napište sám za sebe jméno člověka (z rodiny, ze školy, z práce atd.), se kterým máte nějaký problém, je vám nesympatický, s někým jste se nepohodli a nedošlo k usmíření, na někoho se zlobíte, někdo vám ublížil a neomluvil se, nebo naopak jste někomu ublížili vy, někdo něco proti vám má atd. Na jednom lístku bude vždy jen jedno jméno. Ostatní nemusí vědět, koho si napíšete. Tyto lístky dejte do nějaké nádoby (košík, hrníček, miska...) a společně se pomodlete za tyto lidi a vztahy s nimi (aniž byste je museli jmenovat).

Odpuštění můžeme zažít nejen od druhých lidí, ale odpuštění hříchů může každý pokřtěný člověk prožít osobně ve svátosti smíření – ve zpovědi. Jsou mu odpuštěny hříchy, když upřímně uzná, že nejednal správně, a lituje toho.



K přemýšlení



Přečtěte si následující biblický text. Zamyslete se nad otázkami:


- ❖ Co měli oba muži, kteří byli ukřižováni spolu s Ježíšem, společné?
- ❖ Proč řekl Ježíš druhému zločinci, že s ním bude v ráji a prvnímu ne? Znamená to, že prvního neměl rád a druhého ano?
- ❖ Co je podmínkou pro to, aby člověk mohl žít s Bohem v ráji?

Spolu s Ježíšem byli ukřižováni dva zločinci, jeden po pravici a druhý po levici. Jeden z těch zločinců, kteří viseli na kříži, se mu rouhal: „Copak ty nejsi Mesiáš? Zachraň sebe i nás!“ Druhý ho však okřikl: „Ani ty se nebojíš Boha? Vždyť jsi odsouzen k stejnému trestu! My ovšem spravedlivě: dostáváme přece jen, jak si zasloužíme za to, co jsme spáchali, ale on neudělal nic zlého!“ A dodal: „Ježíši, pamatuj na mě, až přijdeš do svého království.“ Odpověděl mu: „Amen, pravím ti: Dnes budeš se mnou v ráji.“ (Lk 23,39-43)



*BŮH ČLOVĚKA NEODSUZUJE.
BŮH ČLOVĚKA NEUSTÁLE MILUJE.
ALE CO ODSUZUJE, JE ZLO - HŘÍCH.
NA SVĚTĚ NEEXISTUJE ŽÁDNÝ ČLOVĚK,
KTERÉHO BY BŮH NEMILOVAL.
ZÁLEŽÍ NA ČLOVĚKU, ZDA O TUTO
JEHO LÁSKU STOJÍ. .*

Vzkříšení těla a život věčný.

 Modlitba „Věřím v Boha“ je naším vyznáním víry – vyznáváme v ní, komu a v co věříme, zároveň si také připomínáme, co Bůh ve své veliké lásce pro člověka vykonal. Připomínáme si, že Bůh je věrný a nikdy nás neopustí. Záleží na nás jestli s ním také chceme žít.

K přemýšlení



Přečtěte si, co známí světci řekli o smrti. Tyto výroky mají jednu věc společnou: žádný z nich se nebojí smrti.

Jak je možné, že se tito lidé smrti nebáli?

Svatý Ignác: „*Pro mne je lepší zemřít v Ježíši Kristu, než být králem až do končin země.*“

Svatá Terezie od Ježíše: „*Chci vidět Boha, ale abych ho viděla, je třeba zemřít.*“

„*Neumírám, vcházím do života.*“

Svatý Pavel: „*Mám touhu zemřít a být s Kristem.*“

Davidův žalm: „*J když půjdu roklí šeré smrti, nebudu se bát ničeho zlého, vždyť se mnou jsi ty.*“

„...Bůh, který z mrtvých vzkřísil Krista Ježíše, probudí k životu i vaše smrtelná těla svým Duchem...“ (Římanům 8,11)

Smrtí Bůh volá člověka k sobě.

Bůh má pro každého z nás připravené místo v nebi.

Chce nás mít u sebe navždy.

U Boha je nekonečná radost.



K přemýšlení

Přečtěte si následující biblické úryvky a přemýšlejte společně:

- Jaký bude život věčný, o kterém mluví Bible?

Neboť Bůh tak miloval svět, že dal svého jediného Syna, aby žádný, kdo v něho věří, nezahynul, ale měl život věčný. (Jan 3,16)

Kdo jí mé tělo a pije mou krev, má život věčný a já ho vzkřísím v poslední den. (Jan 6,54)

A já jim dávám věčný život: nezahynou navěky a nikdo je z mé ruky nevyrvé. (Jan 3,16)

...neboť Pán Bůh na ně bude rozlévat své světlo a oni budou kralovat po věky věků. (Zj 22,5)

V domě mého Otce je mnoho příbytků;... Jdu, abych vám připravil místo. (Jan 14,2)

Kdo věří v Syna, má život věčný... (Jan 3,36)

„Co oko nevidělo, co ucho neslyšelo, a nač člověk nikdy ani nepomyslel, to všechno Bůh připravil těm, kdo ho milují.“ (1 Kor 2,9)



AMEN.

Návrh aktivity

Využijte předměty, které doma nebo venku najdete (šátky, svíčky, plastelínu, lego, sušené rostliny, korálky, květiny, kameny...) a vytvořte si společně 3D obraz na téma: Jak si představuji věčný život s Bohem.